

SCHEDA TECNICA

Felpa con Cappuccio FLP66 200



CATEGORIA
CORPORATE

COMPOSIZIONE
20% poliestere
80% cotone garzato internamente

PESO
280 g/m²

COLORI DISPONIBILI

01 Blu
07 Bianco
09 Grigio
11 Nero

TAGLIE
S-3XL

IMBALLAGGIO
8



CERTIFICAZIONI
UNI EN ISO 13688

CATEGORIA
PRIMA



DESCRIZIONE

- Collo con cappuccio regolabile con coulisse
- Tascone a marsupio centrale
- Maniche a giro con polso in maglia elasticizzata
- Fondo con maglia elasticizzata







CAMPI D'IMPIEGO

L'indumento protegge da rischi fisici di lieve entità come: piccole abrasioni, raggi solari, vento, polveri non nocive, imbrattamento.

TABELLA TAGLIE

	S	M	L	XL	2XL	3XL
TORACE	52	55	58	62	66	70
LUNGHEZZA	66	68	70	72	74	76
LUNGHEZZA MANICA	63	65	67	69	71	73
SPALLE	44	46	48	50	52	54
FONDO (relax)	40	42	44	48	52	56

TRATTAMENTO

	CONSULTARE LA NOTA INFORMATIVA		ASCIUGATURA PER SGOCCIOLAMENTO APPESO
	LAVAGGIO A MACCHINA - TEMPERATURA MASSIMA 40°		STIRATURA NON AMMESSA
	CLORO NON AMMESSO		LAVAGGIO A SECCO NON AMMESSO
	CENTRIFUGA NON AMMESSA		

CONSIGLI PER L'USO

Gli indumenti che fanno parte di un completo devono essere indossati insieme. Gli indumenti offrono protezione solamente per la parte del corpo effettivamente ricoperta. Le caratteristiche indicate vengono garantite solo se gli indumenti sono di taglia adeguata correttamente indossati allacciati e in perfetto stato di conservazione. Prima di ogni utilizzo effettuare un controllo visivo per accertare che i dispositivi siano in perfette condizioni, integri e puliti.